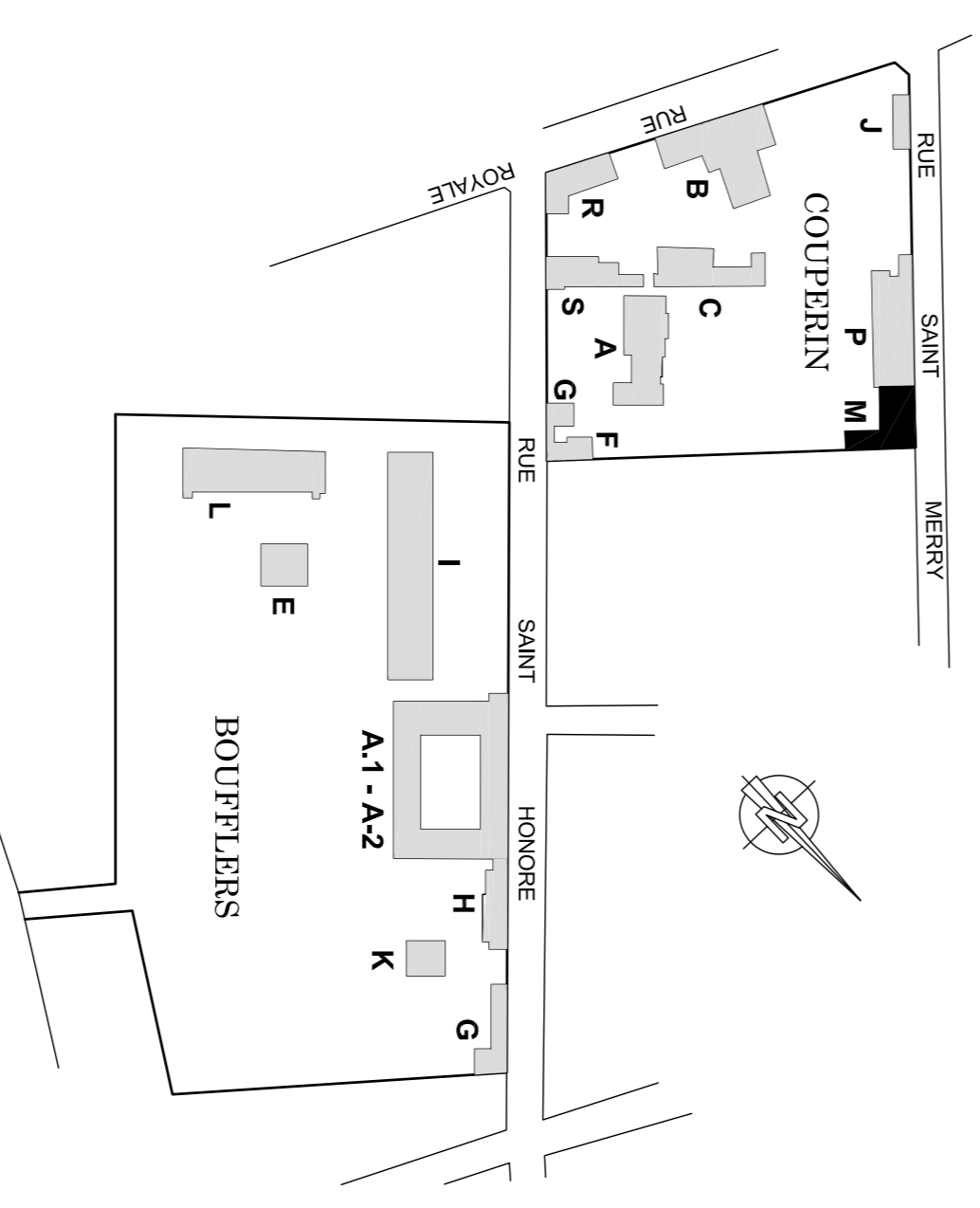



SURFACES UTILES		
M. R.	10,09 m <sup>2</sup>	DEGACT 1
M. R.01	19,16m <sup>2</sup>	ARCHIVES
M. R.02	19,33 m <sup>2</sup>	BUREAU 2
M. R.03	38,88m <sup>2</sup>	BUREAU 2
M. R.04	9,03 m <sup>2</sup>	DEGACT 1
M. R.04 bs	19,97 m <sup>2</sup>	BUREAU 1
M. R.04 bs	12,74 m <sup>2</sup>	BUREAU 2
M. R.04 bs	1,71 m <sup>2</sup>	BUREAU 2
M. R.08	20,01 m <sup>2</sup>	LABORATOIRE
M. R.09	11,74 m <sup>2</sup>	LABORATOIRE
M. R.09 bs	14,23m <sup>2</sup>	LABORATOIRE
M. R.11 s	4,15 m <sup>2</sup>	WC
M. R.11 s	0,46 m <sup>2</sup>	WC
M. R.12	2,06 m <sup>2</sup>	STOCKAGE
M. R.12		WC
TOTAL	191,59 m <sup>2</sup>	

SURFACES SHOB / SHON			
NIVEAU	SHOB	à déduire	SHON
SOUS-SOL	112,00m <sup>2</sup>	3,00m <sup>2</sup>	109,00m <sup>2</sup>
REZ DE CHAUSSEE	263,84m <sup>2</sup>	0,00m <sup>2</sup>	263,84m <sup>2</sup>
1 <sup>er</sup> ETAGE	259,74m <sup>2</sup>	35,77m <sup>2</sup>	223,97m <sup>2</sup>
2 <sup>es</sup> ETAGE	180,90m <sup>2</sup>	1,81m <sup>2</sup>	179,09m <sup>2</sup>
3 <sup>es</sup> ETAGE	95,90m <sup>2</sup>	6,83m <sup>2</sup>	89,07m <sup>2</sup>
4 <sup>es</sup> ETAGE	143,79m <sup>2</sup>	10,47m <sup>2</sup>	133,31m <sup>2</sup>
TOUTYVE	0,00m <sup>2</sup>	0,00m <sup>2</sup>	0,00m <sup>2</sup>
COMBLES	0,00m <sup>2</sup>	0,00m <sup>2</sup>	0,00m <sup>2</sup>
TOTAL	1055,16m <sup>2</sup>	59,88m <sup>2</sup>	997,28m <sup>2</sup>

**NOTA:**

LES RELEVÉS DES BATIMENTS ET DES RESEAUX EXISTANTS A LA DATE D'ETABLISSEMENT DU PRESENT DOCUMENT DEVONT ETRE IMPERATIVEMENT VERIFIES PAR TOUTS MAITRES D'OEUVRE BUREAUX TECHNIQUES ET ENTREPRISES CONCERNES AVANT TOUTE DEMARCHE ADMINISTRATIVE ET DEVENIR LE FONDEMENT DE TOUTES DEMARCHES TECHNIQUES ET ENTREPRISES CONCERNES AUCUN SONDAJE DESTRUCTIF N'A ETÉ RÉALISÉ.





**Ecole Nationale Supérieure des Mines**  
Délégation de FONTAINEBLEAU

**Site : 35 Rue Saint Honoré**  
**77305 FONTAINEBLEAU Cedex**

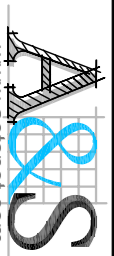
**Site COUPERIN : Batiment M.**  
**REZ DE CHAUSSEE**

ETAT ACTUEL

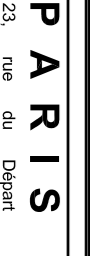
Echelle : 1/100e

Date : 25/06/10


Indices	Date	Nature des compléments
<b>02</b>		



**A&S**  
21 rue  
TOURS  
37000  
TEL : 02 47 05 05 82  
FAX : 02 47 20 64 78  
11113 06 33 11 01 13 30



**PARIS**  
23, rue de  
TOURS  
75014  
TEL : 01 56 80 08 65  
FAX : 01 56 80 08 66



**NANTES**  
1, allée de la Mission  
44000  
TEL : 02 40 74 91 80  
FAX : 02 40 74 92 36

PRESTATIONS - Relève de bâtiment  
- Reconnaissance des réseaux  
- Dessin d'architecture  
- Infographie