

FONCTIONNEMENT DE LA DOCUMENTATION

Fonctionnement général

Le système de documentation est accessible via le menu « *documentation/liste des documents* » et permet le téléchargement de documents divers, classés en trois catégories :

- **Intégration sur Techneo** : regroupe la documentation explicitant les différents moyens d'intégrer le service Techneo sur un site frontal.
- **BackOffice Techneo** : regroupe la documentation expliquant les différentes fonctionnalités du BO Techneo.
- **Moteur de recherche Antidot** : regroupe la documentation explicitant le fonctionnement et le paramétrage du service de recherche Antidot RDT.

URLs	Organismes	Entités	Compétences	Contacts	Secteur	Notifications	Utilisateurs	Mon compte	Documentation
------	------------	---------	-------------	----------	---------	---------------	--------------	------------	----------------------

liste des documents

Recherche de documents :

Catégorie :

Nom :

Rafraîchir

Liste des documents [3]

Nom	Description	Categorie	Date	Taille	Type	Action
oipoipo	iopipoipo	Back-Office Techneo	1. Oct 2008	4,19 MB	octet-stream	
uiui	uiuiui	Intégration sur Techneo	1. Oct 2008	418,50 kB	vnd.ms-powerpoint	

Suivant » 1 2

Vue de la documentation sur un compte « cardt »

Les droits : Il faut être connecté pour accéder à la documentation, les comptes AD, CARDT et CP ont le droit de télécharger tout type de documents.

Les comptes AN ont en plus la possibilité d'ajouter et supprimer des documents.

Recherche : La zone de recherche permet de filtrer les documents sur le nom et la catégorie.

Administration AN







Recherche de documents :

Catégorie : Choisir une catégorie

Nom :

Rafraîchir

Liste des documents [3]

Nom	Description	Categorie	Date	Taille	Type	Action
oipoipo	iopipoipo	Back-Office Techneo	1. Oct 2008	4,19 MB	octet-stream	  
uiui	uiuiui	Intégration sur Techneo	1. Oct 2008	418,50 kB	vnd.ms-powerpoint	  


Suivant » 1 2

Ajouter un nouveau document

Vue de la documentation sur un compte « cardt »

En cliquant sur le bouton Ajouter l'AN accédera à la page ci-dessous.

Editer <Nouveau Document File> [Document File]

French (France) 

Nom (Requis):

Description:

Fichier (Requis)

Fichier courant:

Il n'y a pas de fichier.

Supprimer

Nouveau fichier à charger:

Parcourir...

Catégorie:

Intégration sur Techneo

Envoyer pour publication

Sauvegarder le brouillon

Annuler le brouillon

Ajout d'un nouveau document

L'ensemble des champs est important et doit être renseigné pour expliciter au mieux le contenu des documents.